

SOLD OUT!

I spiller teatergrupper, der konkurrerer om at fylde jeres teatersale med publikum. Publikum er træbrikker, som I trækker op af stofposer. I har hver et kort med salsplanen til forskellige forestillinger og på dem placerer I publikumsbrikkerne. Hver gang en hel stolerække er fyldt, får I gevinster, som kan være billetter eller fordele i spillet. Hvis en spiller trækker tre scenearbejdere, starter denne sin forestilling og ryger ud af runden. Efter 5 forestillinger vinder den, der har samlet flest billetter.



"Sold Out" sat op til 2 spillere:

Forestillingskort Popcorn Billetter



Publikumsbrik Pose Instruktørkort

I æsken:

52 kort	120 Publikumsbrikker
200 billetter	40 (almindelig)
16 popcornbægre	24 (børnefamilie)
8 poser	16 (kender)
	16 (venner)
	24 (scenearbejder)
	1 instruktørkort

Overblik over "Sold Out"

Spillet består af 5 runder. I hver runde er en række trækninger, hvor alle spillere samtidigt trækker op fra deres poser. Efter hver trækning kan nogle spillere ryge ud af runden.

SPIL

Sæt spillet op

RUNDE

Spil 5 runder

TRÆKNING

Træk publikumsbrikker

Placér dem på forestillingskort

Spillerne kan ryge ud af runden

Vælg nye forestillingskort

Tæl point og find en vinder

På de følgende sider bliver reglerne for spillet, runden og trækningerne forklaret under hver deres farve.

SPIL

Før spillet:

Bland kortene. Alle trækker 1 tilfældigt kort fra bunken og lægger det foran sig på bordet med billedsiden op.


Alle får en pose med 11 publikumsbrikker af bestemte farver. 4 grønne, 2 gule, 1 rød, 1 hvid og 3 sorte.

Alle får 1 popcorn bæger.

Den, der sidst har været i teatret, bliver udnævnt som Instruktør og får instruktør-kortet:


Der laves en samlet pulje midt på bordet bestående af en af hver publikumsbrik (på nær sorte) og et popcornbæger for hver spiller. Disse kan fås som gevinster undervejs i spillet. Evt. resterende komponenter lægges tilbage i æsken.

ILLUSTRATIONER



Poserne skal indeholde:



Popcorn-bæger: 

Instruktør-kortet: 


 pr. spiller i puljen midt på bordet.

RUNDE

Der spilles 5 runder:

Før hver runde trækker I forestillingskort og lægger dem ud til næste runde (også i den 5. runde). Et kort mere end der er spillere.

Fx hvis I er 5 spillere, lægger I 6 kort ud:



TRÆKNING

Træk til der kun er 1 spiller tilbage i runden:

Spilleren med Instruktør-kortet styrer hver trækning ved at tælle "1-2-3". Derpå trækker alle samtidigt publikumsbrikker op af deres poser uden at kigge i posen. Spillerne kan tage lige så mange publikumsbrikker op af posen, som de vil.


Så snart man har trukket, kan man vælge at lægge et popcornbæger tilbage i puljen og til gengæld trække nye publikumsbrikker. Man lægger alle de publikumsbrikker tilbage i posen, som man lige har trukket op i hånden, ryster posen og trækker nye op. Man behøver ikke at trække samme antal igen. Denne handling kan gentages så længe man har popcornbægre.

Hvis en spiller ender med i alt at have trukket alle sine tre sorte publikumsbrikker, er denne spiller ude af runden og kan **ikke** bruge de publikumsbrikker, som lige er trukket.

Den spiller, der først ryger ud af runden, overtager med det samme Instruktør-kortet.

"1-2-3"

Kassér popcorn for at trække om.



Scenefolkene er klar og tæppet går.



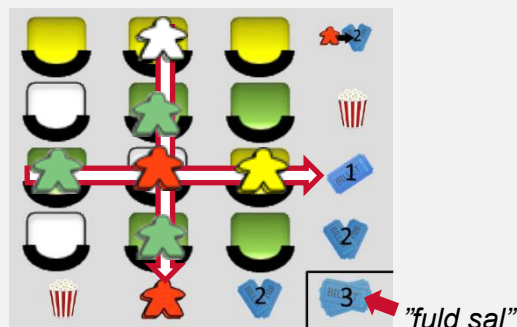

De øvrige spillere, som endnu ikke har trukket 3 sorte, placerer nu hver for sig de publikumsbrikker, som de har trukket, på det forestillingskort, som de har liggende foran sig.

Farvede publikumsbrikker placeres på matchende farve sæder eller på hvide. Hvide publikumsbrikker kan sidde på alle sæder. Sorte publikumsbrikker og brikker, der ikke kan placeres, lægges oven over kortet, så de andre spillere kan se dem.

Hver gang man har fyldt en hel sæderække, enten venstre-højre eller op-ned, får man den gevinst, som vises for enden af rækken. Gevinster tages med det samme

Hvis hele salen bliver fyldt, får man derudover gevinsten, som vises i kortets nederste højre hjørne.

Når alle har placeret deres publikumsbrikker og taget gevinster, starter spilleren med instruktør-kortet en ny trækning.



Se gevinsterne beskrevet på næste side.



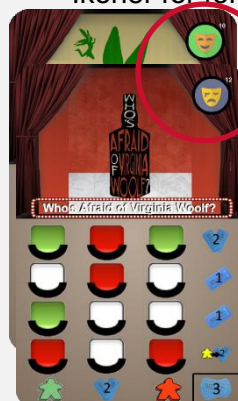
Runden stopper, når der kun er én spiller, som ikke er røget ud eller alle er røget ud.

Læg alle publikumsbrikker tilbage i poserne.

Den spiller, der først røg ud af runden, fik instruktørkortet og er nu den første til at vælge forestillingskort, de øvrige spillere følger efter med uret rundt. Der skal også tages nye kort i sidste runde.

Læg det nye kort ovenpå det gamle, så man fortsat kan se toppen af kortet og alle dermed kan se hvor mange forestillinger, der er spillet af de forskellige forestillingstyper.

Ikoner for forestillingstyper



Spillet stopper, når der er spillet 5 runder og alle har mindst 6 kort liggende foran sig.

Udover de billetter, som er samlet undervejs i spillet, gives der også billetter for sæt af forestillinger. Jo flere ens, jo flere billetter. Op til 4 ens eller derover, som giver 10 billetter.

Derudover gives der 10 billetter, hvis man har mindst en af hver af de fem forskellige typer af forestilling.

Har to spillere har lige mange billetter, går sejren til den af dem, der har flest popcorn og publikumsbrikker.

1 BILLET	
3 BILLET	
6 BILLET	
10 BILLET	+
+10 BILLET	

Fx → 10 BILLET

Fx → 20 BILLET


Instruktør-regel



Hvis to spillere begge får den samme gevinst ved samme trækning, og der ikke er nok i puljen til begge, gives gevinsten til den første spiller til venstre for den spiller, som har instruktørkortet (altså med uret rundt).



Hvis to spillere ryger samtidig ud af en runde, så gælder samme regel. Instruktør-kortet går til den første spiller, der er røget ud, til venstre for den, som havde instruktørkortet (altså med uret rundt).



Gevinster fra forestillingskort

	Modtag det viste antal billetter.
	Modtag et popcornbæger. Hvis der ikke flere popcornbægre tilbage i puljen, modtager man ikke noget.
	Modtag en publikumsbrik i den viste farve og læg den direkte ned i din pose. Hvis der ikke flere publikumsbrikker tilbage i puljen i den rigtige farve, modtager man ikke noget.
	Tæl alle publikumsbrikker i den viste farve, som du har trukket op af posen i alt. Du modtager 1 billet pr. gul eller 2 pr. rød.
	Tæl alle sorte publikumsbrikker, som du har trukket op af posen i alt (0, 1 eller 2). Du modtager 2 billetter pr. sort.
	Du modtager 1 billet for hvert popcornbæger du har. Du beholder popcornbægrene.
	Du kan trække et ekstra kort fra bunken og bruge det sammen med det forestillingskort du allerede har. Kortet beholdes.

Eksempel på en trækning:

Pelle har instruktørkortet og tæller "1-2-3"

Pelle, Anna og Johannes trækker samtidigt publikumsbrikker op af deres poser.

Anna trækker: Johannes trækker: Pelle trækker:

Anna bruger et og trækker om. Nu trækker hun:

Johannes havde allerede tidligere trukket og kommer derfor op på . Han har ingen , så han ryger ud af runden. Derfor får han instruktørkortet.

Pelle og Anna placerer nu deres publikumsbrikker.



Dermed er alle fire sæder til højre fyldt og Anna kan tage en som gevinst og lægge den i sin pose.



Dermed er både den nederste og den venstre række fyldt og Pelle modtager i alt .

Trækningen er nu færdig. Runden fortsætter med en ny trækning for Anna og Pelle. Johannes er røget ud, men har instruktør-kortet og begynder derfor den nye trækning ved at tælle "1-2-3".